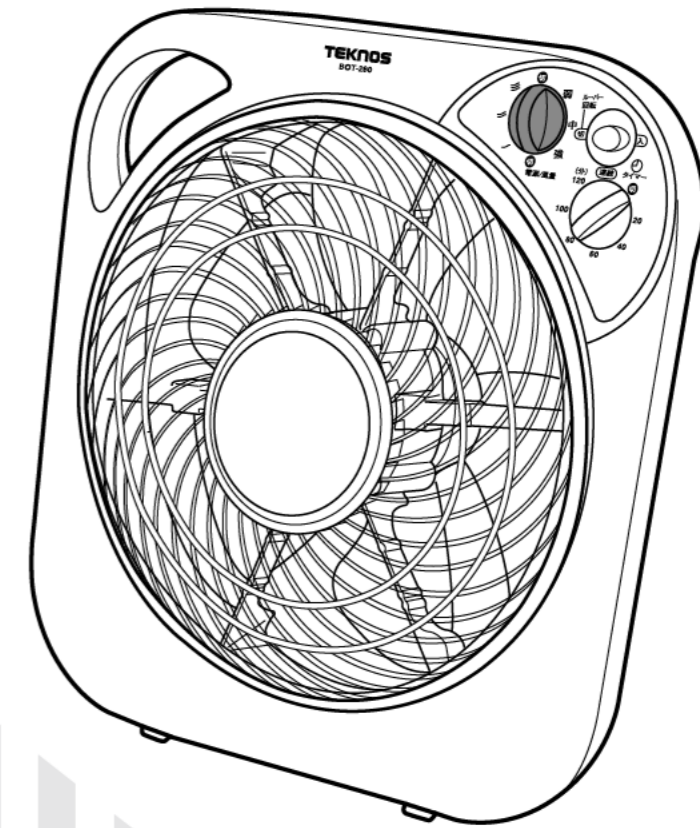



# TEKNOS



BOT-260

<b>愛情点検</b>	<b>長年ご使用の際も点検を！</b>	
	<p>このような症状はありませんか</p> <ul style="list-style-type: none"> <li>●スイッチを入れても回転しないときがある。</li> <li>●回転が遅かったり、不規則。(ただし、リズム風のときは除きます)</li> <li>●こげくさいにおいがする。</li> <li>●モーターが異常に熱い。</li> </ul>	<p>ご使用中止</p> <p>発煙・発火のおそれがあります。すぐに電源を切り、コンセントから差込プラグを抜いて必ず販売店にご相談ください。</p>

## お客様ご相談センター

操作方法・接続方法・その他のお問い合わせ・アフターサービス

# 048-943-2683

埼玉県草加市花栗3-20-43

受付時間：月～金曜日(9:00～12:00/13:00～17:00)

土曜、日曜、祝日はお休み

\* 修理は**持ち込み修理**とさせていただきます。遠方の方はご相談ください。\*

<b>保証書</b> (お買い上げの日から1年間、無料修理をいたします。)			
ご購入年月日		品番	BOT-260 BO-359
ご購入店名	SAMPLE		
	電話 (       )		-

**SENJU CO.,LTD.**  
株式会社 千住 東京都千代田区外神田5-1-10  
[www.teknos.co.jp](http://www.teknos.co.jp)

# BOX ファン BOT-260 BO-359

## 取扱説明書・保証書

このたびは当社製品をお買い上げいただきまして誠にありがとうございます。

正しくご使用いただくために必ずこの説明書をお読みください。なお、お読みになられた後も大切に保管してください。

この取扱説明書は BOT-260/BO-359 共用となっております。

必ず守ってください……………	2～3
各部の名称……………	4
正しい使い方／お手入れ……………	5
故障かな?と思ったら……………	6
おもな仕様……………	6
アフターサービスについて……………	7
保証書……………	裏表紙

ご使用前に、以下のご注意をよくお読みのうえ正しくお使いください。

- ここに記した注意事項は、製品を正しく安全にお使いいただき、危害や損害を未然に防ぐためのものです。
- ここでは、注意事項を危険の度合に合わせて、「危険」、「警告」、「注意」の3つに区分しています。  
いずれも、安全にご使用いただくための重要な項目ですので、必ず守ってください。



## 警告

警告を無視して取り扱っていると、万一の場合死亡または重傷を負う可能性があります。



分解禁止

修理技術者以外の人は、絶対に分解したり、修理・改造を行なわないでください。  
感電や火災のおそれがあります。



禁止

本体に水をかけたり、水につけたりしないでください。  
ショート、感電のおそれがあります。



禁止

羽根、ガードをつけずにモーターを運転しないでください。  
けがをするおそれがあります。



プラグを  
コンセントから抜く

お手入れの際は、必ず差込プラグを抜いてください。  
プラグを差し込んだままでのお手入れは感電のおそれがあり危険です。



禁止

電源コードや差込プラグが傷んだり、コンセントの差し込みがゆるい時は使用しないでください。  
感電やショートして発火することがあります。



指示

本機は、日本の家庭用電源（100V）で使用してください。海外では使用できません。  
異なる電源電圧での使用は火災や感電の原因となります。

**100V ONLY**



## 注意

注意を無視して取り扱っていると、物的損害を被ったり、傷害を負う可能性があります。



禁止

風を長時間直接身体に当てないでください。とくに、乳幼児やお年寄り、ご病気の方にはご注意ください。



禁止

製品を濡らしたり、濡れた手で扱わないでください。  
感電のおそれがあります。

### 絵表示について

- △ 記号は、危険・警告・注意を促す内容があることを告げるものです。  
図の中に具体的な注意内容が描かれています。
  - ⊘ 記号は、禁止の行為であることを告げるものです。  
図の中に具体的な注意内容が描かれているものもあります。
  - 記号は、行為を強制したり指示したりする内容を告げるものです。  
図の中に具体的な注意内容が描かれているものもあります。
- ※お読みになった後は、お使いになる方がいつも見られる所に必ず保管してください。



## 注意

注意を無視して取り扱っていると、物的損害を被ったり、傷害を負う可能性があります。



禁止

高温、高湿、雨や水しぶきのかかるところ、ガスレンジなど炎の当たるところ、油のかかるところでは使用しないでください。  
火災、感電、故障や事故の原因となります。



禁止

殺虫剤、整髪剤、掃除用スプレーをかけないでください。  
樹脂や塗料部分に変質したり、破損するおそれがあります。



禁止

電源コードを傷つけたり、破損、加工、無理にねじる、曲げる、束ねる、引っ張る等しないでください。  
また、重いものを載せたりしないでください。  
コードが傷み、火災や感電の原因となります。



禁止

不安定な場所や、障害物の近くでは使用しないでください。  
また、カーテンなどがガードの中に吸い込まれないところでご使用ください。  
故障や事故の原因となります。



禁止

差込プラグを抜く時は必ずプラグを持ってください。コードを持って引っ張ったり、濡れた手でプラグを触らないでください。



禁止

製品を倒さないでください。  
羽根が割れたり、故障や事故の原因となります。



禁止

ホコリなどがつまった状態ではご使用にならないでください。  
モーター部が過熱し、故障や事故の原因となります。



プラグを  
コンセントから抜く

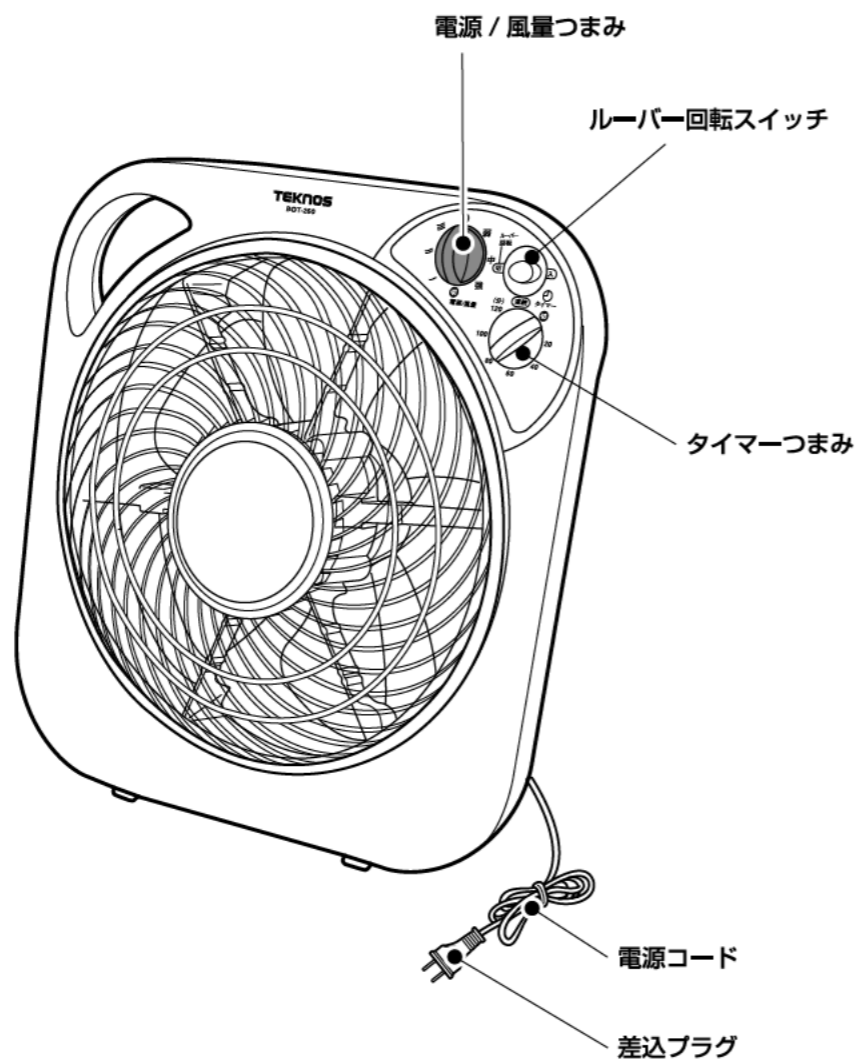
使用時以外は、差込プラグをコンセントから抜いてください。  
絶縁劣化による感電・漏電火災の原因となります。  
また、感電やショートして発火することがあります。



注意

本製品は、一般家庭用ですので業務用にはご使用にならないでください。

本体



**注意**  
この扇風機は、羽根の回転による風で涼感を得たり、室内の空気を循環させるために使用するものですので、これ以外のご使用は絶対にしないでください。この用途以外でご使用になった場合の故障、修理、事故、その他の不具合については、責任を負いかねますのでご了承ください。

4 ※イラストは実物と異なる場合がございます。

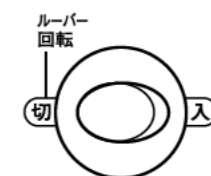
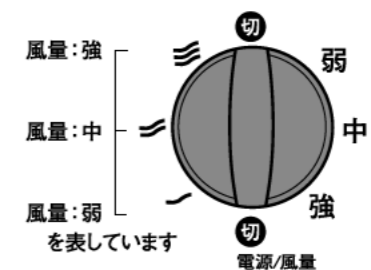
運転と風量調節

電源 / 風量つまみを回し、お好みの風量に合わせてください。

風(前部ガード)を回転させる

※お部屋の空気を循環させ、冷暖房の補助にご使用する際に効果的です。

1. 「ルーバー回転スイッチ」を「入」にすると、前部ガードが回り渦巻き状の風が送風されます。
2. 回転を止めるには、「ルーバー回転スイッチ」を「切」にしてください。



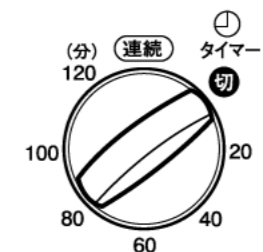
タイマー機能

1. 「タイマーつまみ」を右に回しながらお望みの時間(最大120分)に合わせ、時間をお選びください。
2. 「タイマーつまみ」が「切」の位置になると自動的に運転を停止します。

※セット時間が40分以内の場合は一度60分の位置ぐらいまで回してからお望みの時間に合わせてください。

※通常は「タイマーつまみ」を「連続」に合わせてご使用ください。

※「切」の位置では運転はしません。



**注意**  
本機は、ゼンマイ式タイマーを使用しています。一度タイマー設定を行うと、連続の位置に合わせてもゼンマイが巻き戻るまで「チッチッチ」とタイマー音がします。構造上、生じることで商品不具合ではございません。

必ず、本体のスイッチを切って差込プラグを抜いてからお手入れを行ってください。

- 羽根、本体の汚れは、ぬるま湯や台所用洗剤を浸した布で拭き取った後、さらに柔らかい布でよく乾拭きしてください。



- シンナー、ベンジン、アルカリ性洗剤、灯油、ベンゾール、アルコール、化学ぞうきん等で拭かないでください。



## ●以下のような場合は、修理をご依頼される前にもう一度お調べください。

こんなとき	お調べください	対処方法
スイッチを押しても作動しない。	●差込プラグはコンセントに接続されていますか? ●コンセントのゆるみ等はありませんか?	●コンセントをしっかり奥まで差し込んでください。 ●コンセントと差し込みがゆるい場合は危険ですので、修理を依頼してください。
回転するときに異常音が出る。	●羽根やガードがゆるんでいませんか? ●ホコリが羽根などに多量についていませんか?	●羽根やガードを正しく取り付けてください。 ●掃除してホコリを取り除いてください。

## ●以下のような場合は、直ちに使用を中止して修理をご依頼ください。

- ・電源コードの被覆が破れている。
- ・電源コードや差込プラグが異常に熱くなる。
- ・電源コードを動かすと、通電したり切れたりする。
- ・本体、操作部に水がかかった。
- ・その他、何か異常や故障がある。

安全にご使用いただくために  
上記の点を定期的に点検してください

- 上記の原因以外で何か異常がある場合は、直ちに使用を中止し、お買い求めの販売店またはお客様ご相談センターまでご連絡ください。  
また、故障や事故防止のため、絶対にご自分で直そうとしないでください。

	BOT-260	BO-359
電圧	100V	100V
周波数	50/60Hz	50/60Hz
消費電力	35W	40W
最大風速	270m/ 毎分	300m/ 毎分
電源コード	長さ約 1.5m	長さ約 1.5m
重量	約 2kg	約 2.5kg
本体寸法	約 幅 34×奥行 16×高さ 36cm	約 幅 38×奥行 16×高さ 41cm

本機の意匠、仕様は製品改良のため予告なく変更することがあります。

**注意** このBOXファンを使用できるのは日本国内のみで、海外では電源・電圧が異なりますのでご使用できません。(This Box Fan cannot be used in foreign countries as designed for Japan only.)

**【製造年】2012年**  
**【設計上の標準使用期間】8年**  
設計上の標準使用期間を超えて使用されますと、経年劣化による発火・けが等の事故に至る恐れがあります。

※上記は目安です。使用条件により異なります。  
設計標準使用期間とは、標準的な使用条件下で適切な保守点検を行ない使用した場合に、安全上支障なく使える標準的な期間を目安とさせていただいております。保証期間では在りません。

## 設計上標準的な使用条件(例)

項目	条件
1.家族構成	4人世帯
2.使用環境	標準設置 30℃ / 65% (相対湿度) 夏・春
3.使用条件	電源電圧 / 周波数 100V / 50Hz/60Hz 用途 居間・寝室
4.使用頻度	1日使用時間 8時間 1年使用日数 110日 1日使用回数 5 (回/日) スイッチ操作回数 550 (回/年) 首振運転の割合 100%

## 1.保証書

(この取扱説明書が保証書になります。)  
保証書は必ず、「お買い上げ日・販売店名」等の記入をお確かめのうえ、販売店から受け取っていただき、内容をよくお読みのうえ大切に保管してください。

## 2.保証期間

お買い上げの日から1年間です。  
保証期間中は保証規定にしたがって、無料修理いたします。但し、保証期間中でも有料になる場合がありますので、次の項目「3.保証規定」をよくお読みください。  
保証期間が過ぎているときはご希望により有料で修理いたします。

## 3.保証規定

- ①保証期間内(お買い上げより1年間)に、正常な使用状態において、万一故障した場合には無料で修理いたします。
- ②修理はお買い上げの販売店に必ず製品本体と本保証書をご提示のうえ依頼ください。
- ③ご贈答、ご転居の際は、事前にお買い上げの販売店、電気店にご相談ください。
- ④次のような場合には保証期間中でも「有料修理」となります。
  - ・火災、塩害、ガス害、地震、風水害、落雷等天災地変による故障や損傷。
  - ・異常電圧、指定以外の使用電圧(電圧、周波数)などによる故障や損傷。
  - ・お買い上げ後の取付場所の移設、落下および輸送上の故障や損傷。
  - ・車両、船舶に搭載させた場合に生じる故障及び損傷。
  - ・本書の提示がない場合。
  - ・本書にお客様名、お買い上げ日、販売店名の記入がない場合。または字句を書き換えられた場合。
  - ・一般家庭用以外にご使用され故障した場合。  
(本製品は一般家庭用ですので、業務用でのご使用はしないでください)
- ⑤本保証書は日本国内においてのみ有効です。  
This guarantee is valid only with in japan.
- ⑥本保証書は再発行いたしませんので大切に保管してください。

年月日	サービス内容	点検印

この保証書は、本書に示した期間、条件のもとにおいて無料修理をお約束するものです。従って、この保証書によって、お客様の法律上の権利を制限するものではありませんので保証期間経過後の修理などについてご不明な場合は、お買い上げの販売店、電気店、またはお客様ご相談センターへお問い合わせください。

## 4.BOX ファンの補修用性能部品の最低保有期間は製造打切後8年間です。

この期間は経済産業省の指導によるものです。  
補修用性能部品とは、その製品の機能を維持するために必要な部品です。

## 5.アフターサービスについてわからないことは

上記の内容について詳細等のほか、製品に関するお問い合わせ、ご質問がございましたらお買い上げの販売店またはお客様ご相談センターにお問い合わせください。