



このたびは弊社製品をお買い上げいただきまして誠にありがとうございます。ご使用前に、この取扱説明書を最後までお読みのうえ正しい使い方で永らくご愛用ください。お読みになった後は、大切に保管してください。



- P.1 1.安全上のご注意
- P.2 2.各部のなまえ
- P.2 3.仕 様
- P.3 4.ご使用方法
- P.4 5.知っておいていただきたいこと
- P.5 6.お手入れの仕方
- P.6 7.修理を依頼される前に
- P.6 8.アフターサービスについて
- P.7 9.保証書









1 安全上のご注意

- ご使用前、「安全上のご注意」をよくお読みの上、正しくお使いください。
- ここに示した注意事項は、製品を安全に正しくお使いいただき、ご自身や他人々への危害や損害を未然に防止するためのものです。また注意事項は、危険や損害の大きさと切迫の程度を明示するために、誤った取扱いをすることにより生じることが想定される内容「警告」、「注意」の2つに区分しています。いずれも安全に関する重要な内容ですので、必ずお守りください。
















-  **警告** この表示を無視して誤った取扱いをすると、人が死亡または重傷を負う可能性が想定される内容を示しています。
-  **注意** この表示を無視して誤った取扱いをすると、人が損害を負う可能性及び物的損害のみの発生が想定される内容を示しています。

- 絵記号の例
-  ○記号は、「禁止」(しないでください)を示します。
-  ●記号は、「強制」(必ずしてください)を示します。

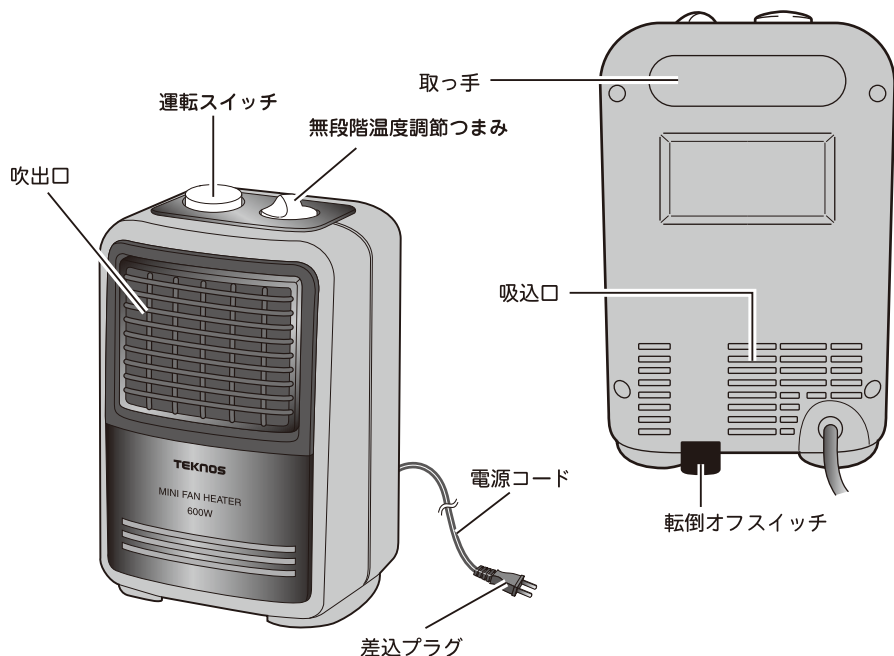
警告

	分解・修理・改造は絶対にしないでください。 ●発火したり、異常作動してけがをすることがあります。 ●分解・修理が必要なときは、販売店へご相談ください。		定格15A以上のコンセントを単独で使い、延長コードを使用しないでください。 ●他の器具と併用するとコンセント部の異常発熱による発火で火災の原因になります。
	吸排気口やすき間にピンや針金などの金属物など、異物を入れないでください。 ●感電や、異常作動してけがをすることがあります。		乳幼児や身体の不自由な方には、付き添いなしでの使用はしないでください。 ●低温やけどや脱水症状をおこす原因になります。
	スプレー缶などを本体の近くに置かないでください。 ●爆発や火災の原因になります。		就寝中は使用しないでください。 ●低温やけどや脱水症状をおこす原因になります。

注意

	差込プラグを抜くときはコードを持たずに、必ず先端の差込プラグを持って引き抜いてください。 ●感電やショートして発火することがあります。		電源コードを傷付けたり、破損したり、加工したり、無理に曲げたり、引っ張ったり、ねじったり、たばねたりしないでください。 ●また、重い物を乗せたり、挟み込んだり、加工したりすると電源コードが破損し、火災・ショート・発火の原因になります。
	交流100V以外では使用しないでください。 ●火災・感電の原因になります。		電源コードや差込プラグが傷んだり、コンセントの差し込みがゆるいときは使用しないでください。 ●感電・ショート・発火の原因になります。
	使用時以外は、差込プラグをコンセントから抜いてください。 ●けがややけど・絶縁劣化による感電漏電火災の原因になります。		使用中や使用直後は高温部の温風吹出口に触れないでください。また、持ち運ばないでください。 ●やけどの原因になります。
	乾燥など、他の用途に使用しない。 ●加熱して発火することがあります。		カーテンなど燃えやすいものの近くに使用しないでください。 ●火災の恐れがあります。
	ぬれた手で差込プラグ、操作部などを絶対にさわらないでください。 ●感電の恐れがあります。		本体に衣類やふとんをかけて使用しないでください。 ●加熱や火災の原因になります。
	犬や猫など、ペットの暖房用には使用しないでください。 ●ペットが本体やコードを傷め、火災の原因になることがあります。		本体に水やお茶をこぼさないでください。 ●万一、こぼしたときは加熱のおそれがあります。すぐ使用をやめ、販売店に点検依頼を。
	本体を逆さまにした状態で使用しないでください。 ●加熱や故障の原因になります。		転倒オフスイッチをテープなどで固定しないでください。 ●火災の原因になります。
	外出する際は電源を切り電源プラグを抜いてください。 ●火災の原因になります。		

2 各部のなまえ



3 仕様

定 格	交流 100V 50/60Hz
質 量(約)	1.1 kg
消費電力	600W
電源コード	1.6m
寸 法 (約)	幅 150mm×奥行 136mm×高さ 240mm
安全装置	転倒オフスイッチ／温度過昇防止器：温度ヒューズ142℃

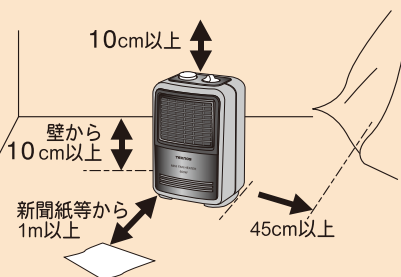
*この商品は、日本国内専用です。国外では使用できません。 FOR USE IN JAPAN ONLY

4 ご使用方法

使用場所について

●図のように離してお使いください。

- 水をかけたり、かかりやすい場所(風呂場など)や、腐食性のガス(硫化ガス・塩素ガス)を吸い込むところで使用しないでください。
- 湿気・ほこり・油の多い場所では使用しないでください。
- 本体の上に腰をかけたり、物をのせるなどしないでください。



注意

吹出口の前、1m以内に障害物を置かないでください。

●火災の原因になります。

やわらかいジュータンの上や、本体の底部に異物があると、「転倒オフスイッチ」が働いて運転しません。必ずしっかりとした平らな場所で使用してください。

1

差込プラグをコンセントに差し込んでください。




2

運転スイッチを押して「入」にします。



無段階温度調節つまみでお好みの温度に調整してください。



無段階温度調節つまみ



注意

電源コードを束ねたままで使用しないでください。
定格15A以上で差し込み口に、がたつきのないコンセントを単独で使用してください。

倒れたり、落としたり、強い衝撃を加えないでください。

3

運転を中止し、差込プラグをコンセントから抜いてください。

運転スイッチを押し、電源を切ります。
差込プラグをコンセントから抜いてください。



注意

使用時以外は、差込プラグをコンセントから抜いてください。

使用中や使用直後は高温部の吹出口に触れないでください。

5 知っておいていただきたいこと

温度過昇防止器について

このファンヒーターには温度過昇防止機能がついています。

誤った使い方をすると、運転を停止します。

温度過昇防止機能がはたらいた場合は……

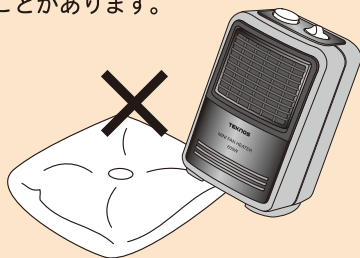
- 1 運転スイッチを「切」にして、本体をよく冷めます。
- 2 次の点検をして、温度過昇防止機能がはたらいた原因をとりのぞく。
 - ・吸気口がふさがれていませんか。
 - ・温風吹出口付近に障害物がありませんか。
 - ・お部屋の温度が高くなりすぎていませんか。

転倒オフスイッチについて

●本体が倒れたりした時に、運転を停止します。

傾けて置いたり振動がある所でお使いになると、本体が倒れなくても転倒オフスイッチがはたらくことがあります。

必ず平らな所でお使いください。



次のシーズンにお使いになるときは

お使いになる前に、コードの破損(被覆のすりきれ、ひび割れ)、操作部の破損、吹出口(ルーバー)の破損を点検して異常のないことを確認してください。

6 お手入れの仕方

警告

お手入れは必ず差込プラグをコンセントから抜き、本体が冷えてからおこなってください。

●感電やけがをするおそれがあります。

警告



本体を水につけたり、水をかけたりして洗わないこと。

●感電、ショートのおそれがあります。

注意



やわらかい布、スポンジを使ってください。

●金属製のたわし、ナイロン製のたわし、磨き粉、シンナー、ベンジンなどは本体の表面を傷つける原因になります。




■お手入れの仕方

本体

- 汚れがひどい時は中性洗剤を染込ませた柔らかい布で拭いてから、乾いた布で拭取ってください。

吸込口、吹出口

- 吹出口や操作部周辺のほこりは掃除機で吸い取ってください。



差込プラグ

- 長い時間ご使用になると、差込プラグとコンセントの間にホコリや水分が付着することがありますので、乾いた布でふきとってからご使用ください。

■収納の時

- お手入れ後、元入っていた箱に入れるかポリ袋を被せて、湿気の少ない場所に保管して下さい。

7 修理を依頼される前に

以下のことをお調べになり、なお異常のあるときは、すぐにお買い上げの販売店に詳細をお知らせください。

こんなとき	次の点をお調べください。
運転しない	<ul style="list-style-type: none">・差込プラグはしっかり差し込みましたか？・運転スイッチが『切』になっていませんか？・ご家庭のヒューズやブレーカーが切れていませんか？・製品が傾いていませんか？ (転倒オフスイッチがはたらいています。)
運転が停止する	<ul style="list-style-type: none">・温度過昇防止機能がはたらいていませんか？---P4参照
温風の吹き出しが弱くなった。または温風がでない。	<ul style="list-style-type: none">・吹出口や吸込口にゴミや、ほこりがつまっていませんか？

8 アフターサービスについて

- 1.保証書は必ず「お買い上げ年月日」と「販売店名」等所定事項の記入及び記載内容をご確認のうえ、お買い上げの販売店からお受け取りください。記載内容をよくお読みになり大切に保管してください。
- 2.保証期間は、お買い上げ日から1年間です。保証期間中に修理を依頼されるときは、お買い上げの販売店まで保証書を添えて商品をご持参ください。保証書の内容に従って修理いたします。
- 3.保証期間経過後の修理についても、お買い上げの販売店にご相談ください。修理によって、機能が維持できる場合は、お客様のご要望により有料修理いたします。
- 4.この製品の補修用性能部品の保有期間は製造打切後6年です。補修用性能部品とは、その製品の機能を維持するために必要な部品です。
- 5.製品に異常がある場合には、お客様ご自身で修理されたり、手を加えたりすることは危険です。絶対にしないでください。
- 6.アフターサービスについてご不明な点は、お買い上げの販売店またはお客様相談センターにお問い合わせください。

お客様ご相談センター

048-987-2161

操作方法・接続方法・その他のお問い合わせ・アフターサービス

埼玉県越谷市流通団地 3-3-18

受付時間：月～金曜日(9:00～12:00/13:00～17:00) 土曜、日曜、祝日はお休み

9 保証書（持込修理）

品番/ TSO-604

ミニファンヒーター(温調付)

お客様	お名前	様	お買い上げ日		年	月	日
	ご住所		取扱販売店	住所			
	☎			☎			
			保証期間/お買い上げ日より 本体 1年(消耗品及び付属品は除く)				

持込修理

本書は、保証期間内に本書記載内容で無料修理を行うことをお約束するものです。お買い上げの日から上記期間中故障が発生した場合は、本書をご提示のうえ、お買い上げの販売店に修理をご依頼ください。

無料修理規定

- 取扱説明書に従った正常な使用状態で故障した場合は、無料修理いたします。
- 保証期間内に故障して無料修理を受ける場合は、商品と本書をご提示のうえ、お買い上げ販売店に依頼してください。
- ご転居の場合、事前にお買い上げ販売店に、ご相談ください。
- 保証期間中でも、次の場合には有料修理になります。
 - (イ) 使用上の誤りや不当な修理、改造による故障及び損傷。
 - (ロ) お買い上げ後の取扱過誤、落下及び輸送上の故障又は損傷。
 - (ハ) 火災、地震、水害、落雷、その他の天災地変、公害や異常電圧による故障及び損傷。
 - (ニ) 接続する他の機器の異常により生じる故障及び損傷。
- (ホ) 一般家庭用以外(例えば業務用の長時間使用、車輛、船舶への搭載)に使用された場合の故障及び損傷。
- (ヘ) 樹脂表面(フッ素樹脂加工も含む)及びメッキの磨耗や打痕による損傷。
- (ト) 本書のご提出がない場合。
- (チ) 本書のご購入年月日、お客様名、販売店名欄の記入または押印がない場合。

5. 本書は日本国内においてのみ有効です。
This warranty is valid only in Japan.
6. 本書の再発行はいたしませんので大切に保管してください。

*この保証書は本書に明示した期間、条件のもとにおいて無料修理をお約束するものです。従ってこの保証書によって、お客様の法律上の権利を制限するものではありません。

保証期間経過後等についてご不明の場合は、お買い上げの販売店または取扱説明書に記載の弊社お客様相談センターへお問い合わせください。

*保証期間経過後の修理や補修用性能部品の保有期間については、取扱説明書の「8.アフターサービスについて」をご覧ください。

修理メモ



愛情点検

長年ご使用のミニファンヒーターの点検をぜひ！

このようなことは
ありませんか

- 電源コードや差込プラグが異常に熱い。
- 電源コードを動かすと通電したりしなかったりする。
- 製品に触れるとビリビリと電気を感じる。
- その他の異常・故障がある。



ご使用中
止

故障や事故防止のため、
スイッチを切り、
差込プラグを抜いて、
必ず販売店に
ご相談ください。

TEKNOS

SENJU CO.,LTD.

株式会社 千住

www.teknos.co.jp